



龍華 - Learner Plus 教師平台 教學文件

2022-02-14

## 目錄

一、平台說明：	3
二、管理後台連結：	3
三、帳號權限說明：	3
四、操作說明：	3
1.登入	4
2.儀錶板	4
3 查看班級名單	5
4.設定單字小考	6
5.查看單字小考成績	8
6.登出	8

#### 一、平台說明：

本平台提供龍華教師進行開班設定、新增學生、測驗設定及查看成績等功能。

#### 二、管理後台連結：

<https://app1.icrane.com.tw/lhu/teacher/>

#### 三、帳號權限說明：

輸入學校電子郵件及密碼，始可操作教學後台。

#### 四、操作說明：

## 1.登入

輸入您的學校電子郵件及密碼。點選[登入]。

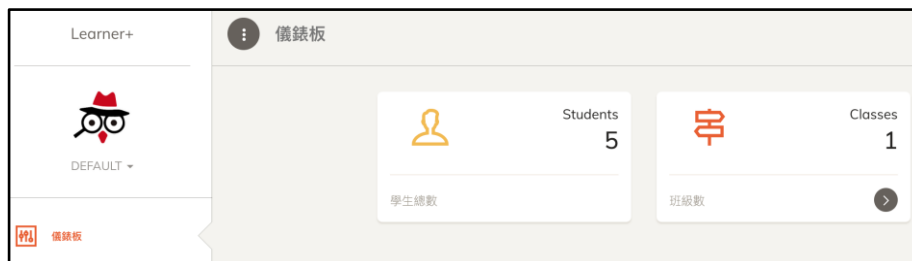
**\*密碼是帳號+"888"，若要更換密碼，可在登入畫面點選[忘記密碼]功能，即可收信更換密碼。**



登入畫面顯示龍華 Learner+ 教學平台。上方有龍華 Logo。中間有帳號(E-mail)輸入框，預設值為 default，以及密碼輸入框，顯示為 \*\*\*\*\*。下方有操作手冊下載 | 忘記密碼的連結。底部有一個綠色的登入按鈕。最下方有使用條款 - 隱私權條款連結。

## 2.儀錶板

在左側選單的[儀錶板]中教師可以看到學生總數和班級總數。



### 3 查看班級名單

在左側選單的[班級管理]> [班級管理]教師可以查看自己的班級，以及每個班級的學生名單。

\*此名單是根據學校提供的 Excel 匯入所產生。

點擊班級名稱右下方的鉛筆圖示，即可查看班級學生人數。



The screenshot displays a web interface for class management. On the left is a sidebar with a logo (an owl with a red hat) and the text 'DEFAULT'. Below the logo are three menu items: '儀錶板' (Dashboard) with a bar chart icon, '班級管理' (Class Management) with a person icon, and another '班級管理' item. The main content area at the top shows a card for '測試班級0916' with '(5人)' (5 people) next to it. A red box highlights a blue pencil icon and a grey right-pointing arrow. Below this, the class name '測試班級0916' is displayed in large blue text. At the bottom, there is a table with two rows: the first row has '班級名稱' (Class Name) and '測試班級0916'; the second row has '班級人數' (Class Size) and '5人'.

班級名稱	測試班級0916
班級人數	5人

點擊班級名稱右下方的黑色箭頭，即可查看班級學生名單。



#### 4.設定單字小考

老師若需要設定新的小考，可在左側選單點選[單字書管理]>[小考時間設定]，點擊[新增一筆]，接著填入相關資料，最後點擊下方的“打勾”圖示。

若是需要修改小考設定，可以點擊左方的“鉛筆”圖示進行修改。

1 測試期間 (2020/10/01~2020/11/08)

電子工程系基礎

DEFAULT

2

第一次小考

2021/06/04

學年: 測試期間(2020/10/01~2020/11/08)

採計難度: 電子工程系基礎

班級名稱: DEFAULT

採計次數: 2

名稱: 第一次小考

考試開始(年/月/日): 6/4/2021

考試結束(年/月/日): 6/6/2021

註銷: ☒

備註:

✓ ✕

2

若要註銷小考，可以點擊右側的“叉叉”圖示，再按[確定]，即可完成註銷。

\* 被註銷的課程會保留在[小考時間設定]，但在[小考成績報表]無法查看該測驗的成績。

小考時間設定

icrane.crane.com.tw 顯示

確定要註銷此筆資料

取消 確定

編輯	學年	採計難度	班級名稱	採計次數	名稱	考試開始(年/月/日)	考試結束(年/月/日)	註銷	備註	註銷
✎	測試期間 (2020/10/01~2020/11/08)	電子工程系基礎	DEFAULT	2	第一次小考	2021/06/04	2021/06/06	<input checked="" type="checkbox"/>		✕

+ 新增一筆

刷新資料

1

2

若要取消註銷，可以點擊左側的“鉛筆”圖示，取消勾選註銷欄位即可。

+ 新增一筆

編輯	學年	採計難度	班級名稱	採計次數
✎	測試期間(2020/10/01~2021/11/30)	護理專業級	DEFAULT	1

學年: 測試期間(2020/10/01~2021/11/30)

採計難度: 護理專業級

班級名稱: DEFAULT

採計次數: 1

名稱: 第一次單字測驗

考試開始(年/月/日 時:分): 1/1/2021 12:00 AM

考試結束(年/月/日 時:分): 1/1/2022 12:00 AM

註銷: ☒

備註:

✓ ✕

1

2

## 5. 查看單字小考成績

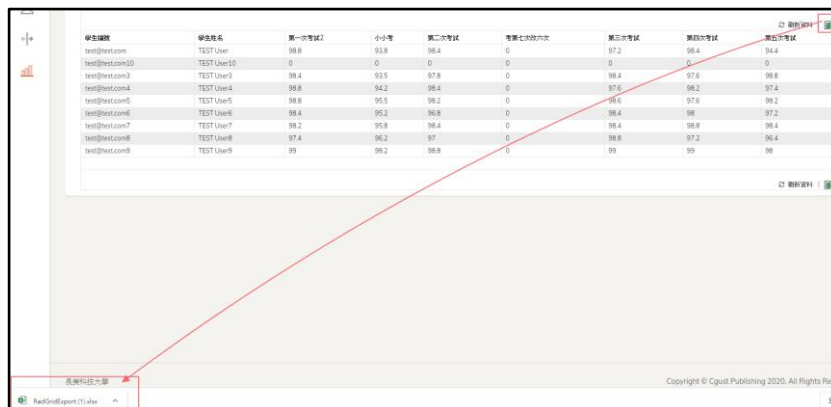
學生完成小考後，教師需要查看成績的話，可在左側選單點擊[單字書管理]>[小考成績報表]，在上方選擇測驗學年和測驗班級後，下方會出現相關資料。

\*若是修改小考設定，或是小考結束後要馬上看成績的話，可以點擊[重新計算]，即可看到更新後的資料。



學生編號	學生姓名	第一次考試2
test@test.com	TEST User	98.8
test@test.com10	TEST User10	0
test@test.com3	TEST User3	98.4
test@test.com4	TEST User4	98.8

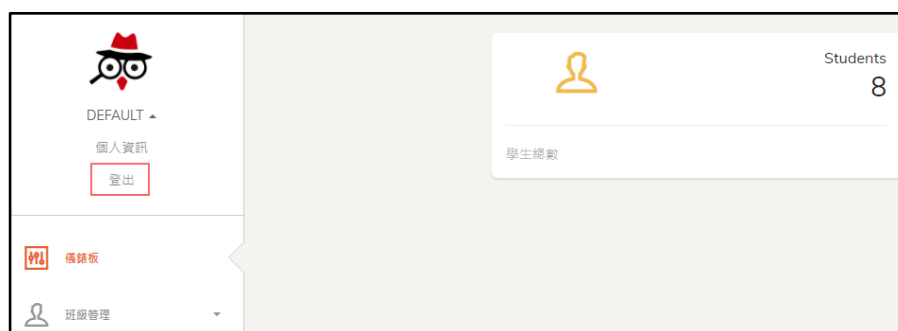
教師若需要更改學生成績等用途時，可點擊右側“下載 Excel”圖示。



學生編號	學生姓名	第一次考試2	小小考	第二次考試	考第七次後六次	第三次考試	第四次考試	第五次考試
test@test.com	TEST User	98.8	93.8	98.4	0	97.2	98.4	94.4
test@test.com10	TEST User10	0	0	0	0	0	0	0
test@test.com3	TEST User3	98.4	93.5	97.8	0	98.4	97.6	99.8
test@test.com4	TEST User4	98.8	94.2	98.4	0	97.6	98.2	97.4
test@test.com5	TEST User5	98.8	95.5	98.2	0	98.6	97.6	98.2
test@test.com6	TEST User6	98.4	95.2	96.8	0	98.4	98	97.2
test@test.com7	TEST User7	98.2	95.8	98.4	0	98.4	98.8	98.4
test@test.com8	TEST User8	97.4	96.2	97	0	98.8	97.2	96.4
test@test.com9	TEST User9	99	98.2	98.8	0	99	99	98

## 6. 登出

點擊左上方頭像的下拉選單，點選[登出]即可。



Students: 8

學生總數